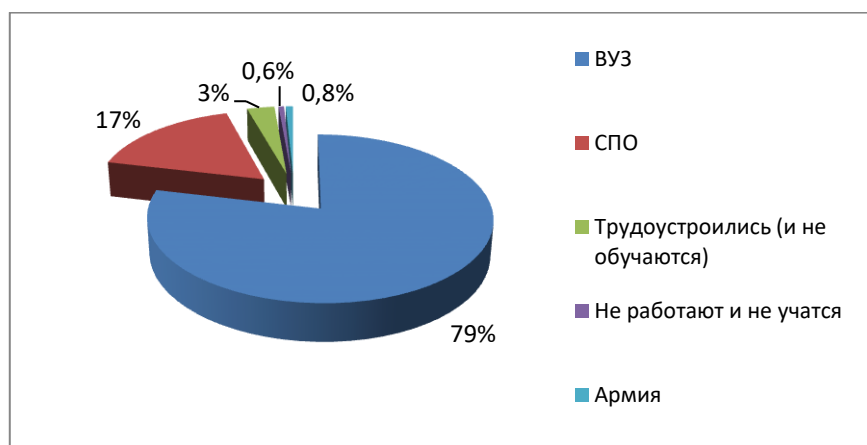


## Аналитическая справка по профессиональному выбору выпускников 2021 года выпуска

В 2020-2021 учебном году среднюю школу окончили 2287 обучающихся. В исследовании не участвовали выпускники вечерних отделений общеобразовательных школ и негосударственных общеобразовательных учреждений. После окончания школы выпускники продолжают свое обучение в высших или средних профессиональных образовательных организациях. Продолжили обучение в ВУЗе 79% от общего количества выпускников (на 3% больше, чем в 2020 г.), в СПО - 17% от общего количества выпускников (на 3% меньше чем в 2020 г.), 3% трудоустроились и не обучаются, это на 1% меньше по сравнению с прошлым годом, 1,3% не работают и не учатся, из них 0,8% выпускников ушли в армию (диаграмма 1).

Диаграмма 1

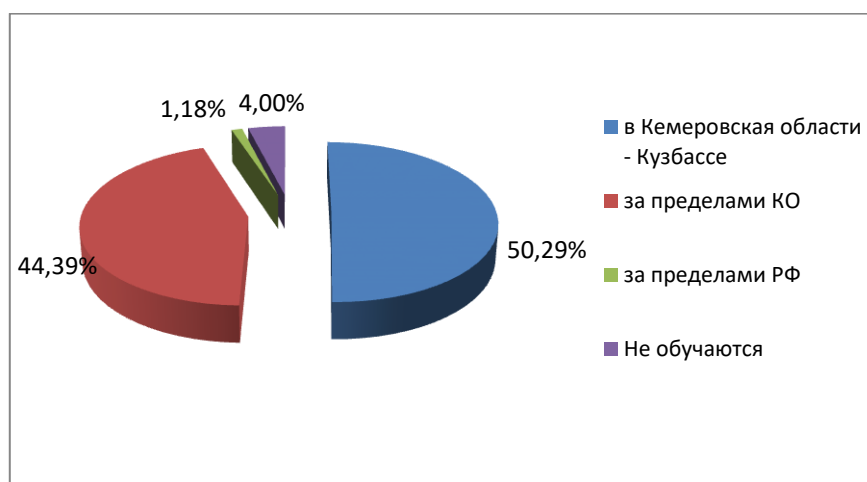
**Профессиональный выбор выпускников 2021 года выпуска**



Стоит отметить (диаграмма 2), что 50,29% выпускников обучаются в ВУЗах и СПО Кемеровской области – Кузбассе, 45,57% - поступили в учебные заведения за пределы Кемеровской области, из них 1,18% за пределы РФ, 4% не поступили в профессиональные образовательные организации (не работают и не учатся, трудоустроились, армия).

Диаграмма 2

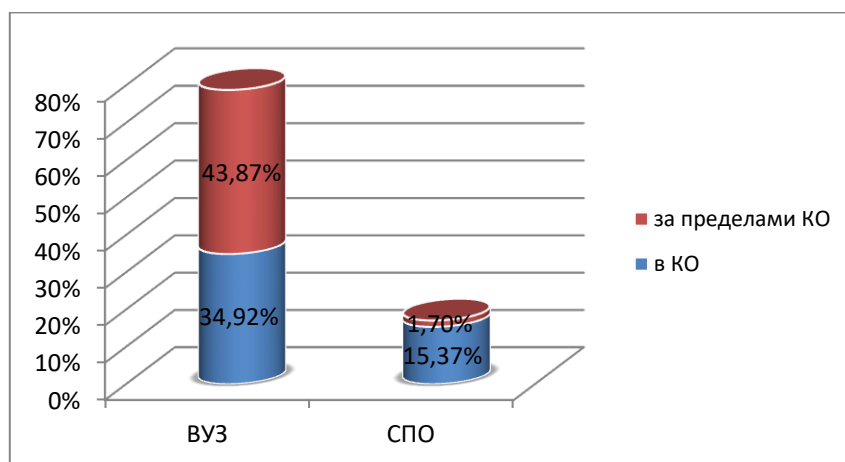
**Распределение выпускников 2021 года выпуска  
по территории обучения**



Наибольшая доля выпускников 2021 года г. Новокузнецка (диаграмма 3), получающих высшее профессиональное образование, продолжила обучение в Вузах за пределами Кемеровской области (43,87% из 79%). Из числа выпускников, продолживших обучение в средних профессиональных организациях, за пределы области уехало 1,7% из 17%

Диаграмма 3

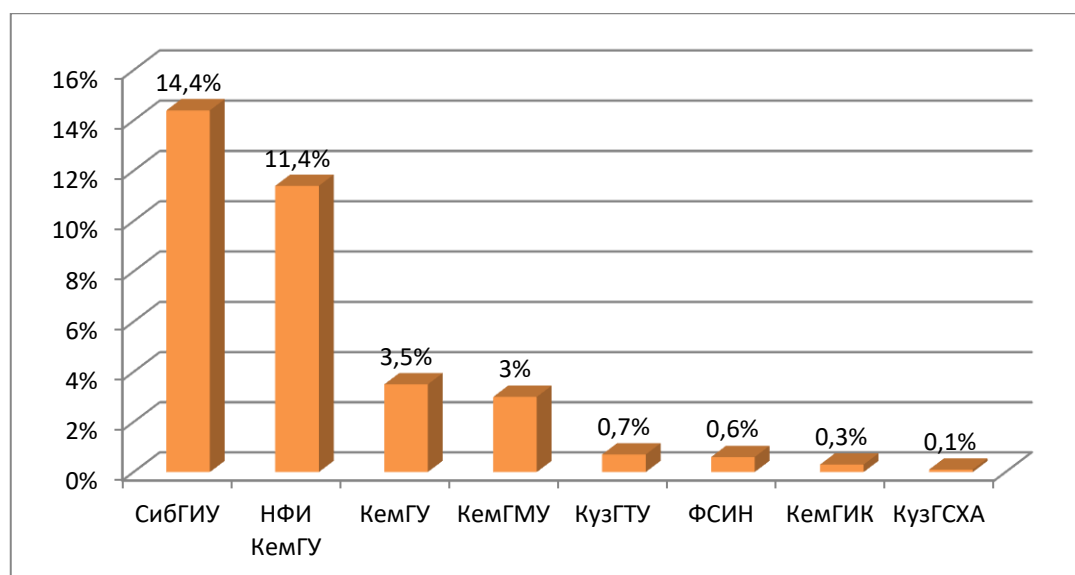
**Профессиональный выбор выпускников 2021 года выпуска по территории обучения**



Среди выпускников 2021 г., поступивших в ВУЗы Кемеровской области – Кузбасса (диаграмма 4), наиболее популярными являются ВУЗы г. Новокузнецка – СибГИУ и НФИ КеМГУ (в эти вузы поступили 14,4% и 11,4% соответственно выпускников города). Таким образом, в ВУЗах города остались обучаться 26,5% от общего количества выпускников. 8,5% выпускников обучаются в других городах КО.

Диаграмма 4

**Популярность ВУЗов КО среди выпускников 2021г, обучающихся в КО.**

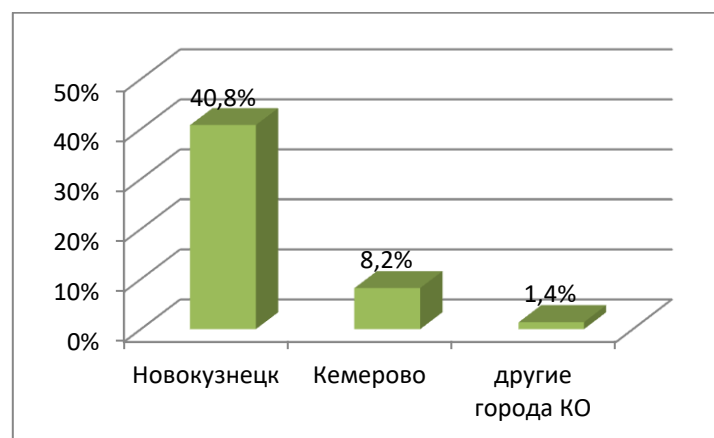


Среди выпускников 2021 г., поступивших в СПО Кемеровской области – Кузбасса, в г. Новокузнецке остались обучаться 14,3% от общего количества выпускников, 0,6% обучаются в г. Кемерово и 0,5% в других городах Кемеровской области.

Таким образом, среди выпускников 2021 г. Новокузнецкого ГО (диаграмма 5) обучающихся в Кемеровской области - Кузбассе, 40,8% выпускников поступили в профессиональные образовательные организации (ВУЗы и СПО) г. Новокузнецка, 8,2% обучаются в ВУЗах и СПО г. Кемерово, 1,4% обучаются в других городах Кемеровской области.

Диаграмма 5

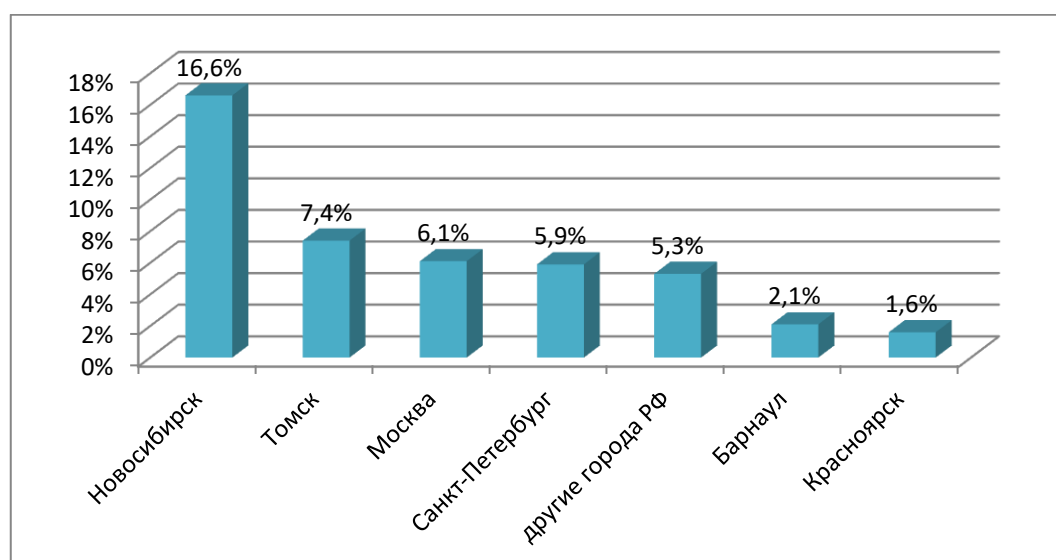
**Популярность городов КО среди выпускников 2021 года, обучающихся в ВУЗах и СПО КО**



Среди выпускников 2021 г. города Новокузнецка поступивших в профессиональные образовательные организации (ВУЗы и СПО) за пределами Кемеровской области - Кузбасса (диаграмма 6) наиболее популярным является Новосибирск (16,6% от общего количества выпускников города), на втором месте Томск (7,4%), на третьем месте Москва (6,1%) с небольшим отрывом в 0,2% от Санкт-Петербурга (5,9%).

Диаграмма 6

**Популярность городов РФ среди выпускников 2021 г., обучающихся за пределами КО в ВУЗах и СПО**



Из представленных данных можно увидеть популярность городов для поступления в профессиональные образовательные организации среди выпускников 2021 г Новокузнецкого городского округа.

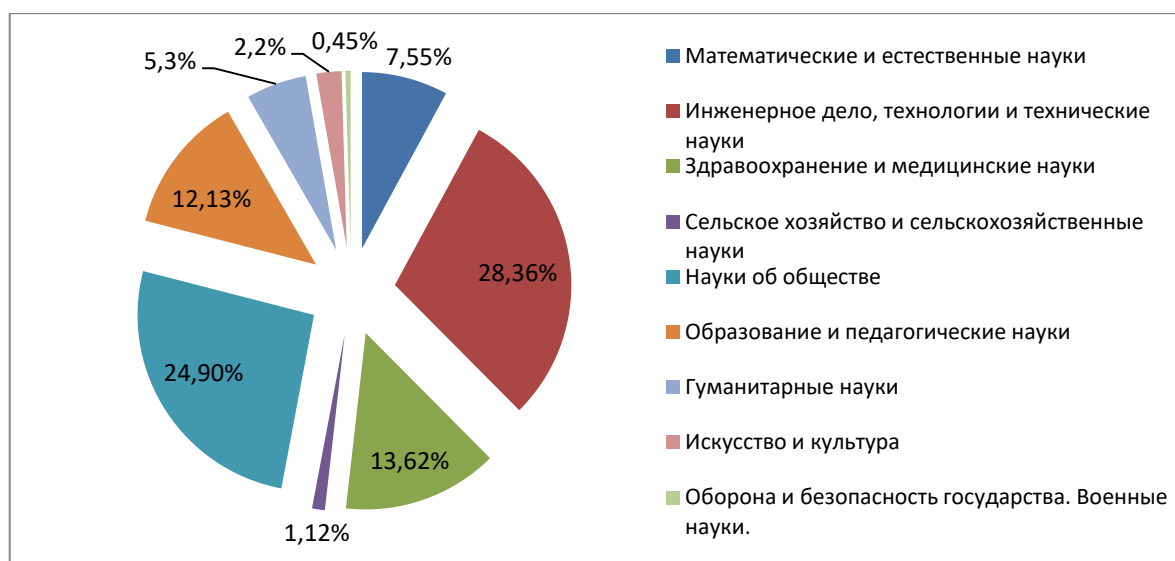
- Новокузнецк – 40,8%
- Новосибирск – 16,6%
- Кемерово – 8,2%
- Томск – 7,4%
- Москва – 6,1%
- Санкт – Петербург – 5,9%

Анализируя распределение выпускников по направлениям подготовки в ВУЗах и СПО (диаграмма 7) можно сделать вывод о наиболее востребованных направлениях подготовки:

- инженерное дело, технологии и технические науки (по этому направлению пошли обучаться 28,36% выпускников - увеличилось на 1,26% по сравнению с 2020 г.)
- науки об обществе (24,9% выпускников - уменьшилось на 2,51%)
- здравоохранение и медицинские науки (13,62% - увеличилось на 0,79%)
- образование и педагогические науки (12,13% - увеличилось на 1,9%)
- математические и естественные науки (7,55% - уменьшилось на 0,88%)
- гуманитарные науки (5,3% - уменьшилось на 0,2%)

Диаграмма 7

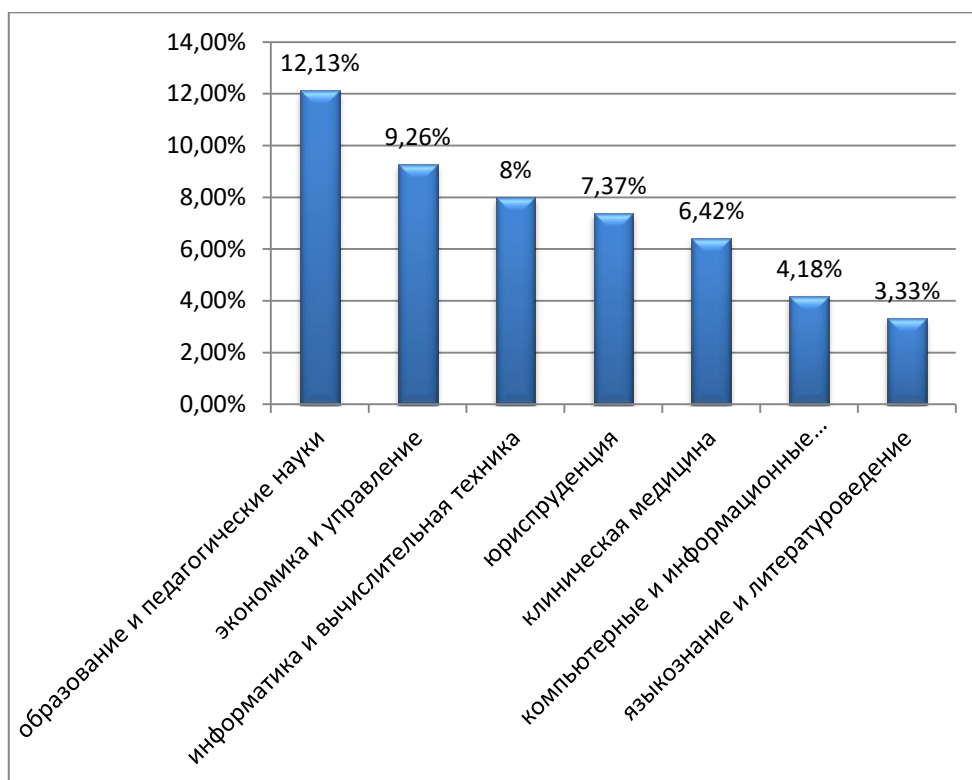
Распределение выпускников 2021 года выпуска по направлениям подготовки в ВУЗах и СПО



Наиболее популярными специальностями, которые выбирают выпускники для дальнейшего обучения в ВУЗах и СПО (диаграмма 8) являются:

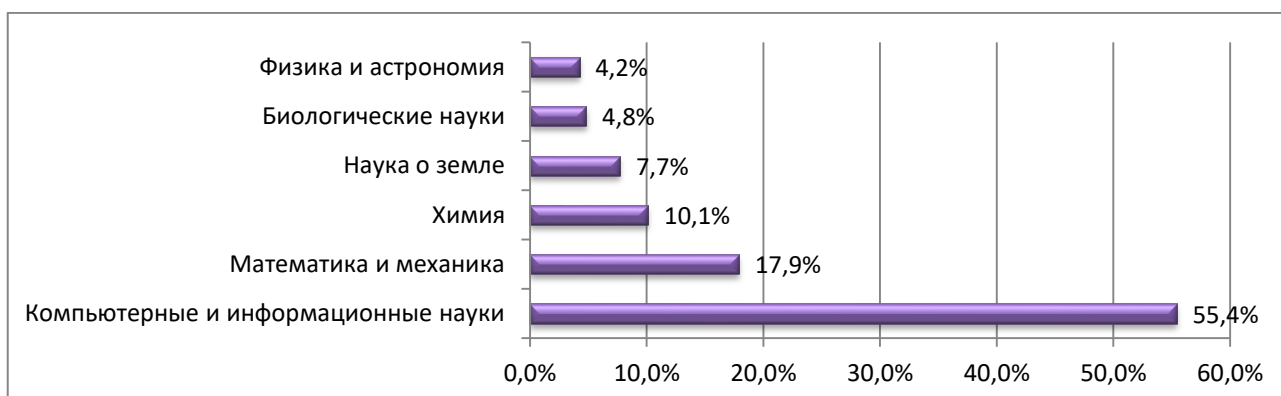
- экономика и управление (9,26%, уменьшилось на 1,24%);
- информатика и вычислительная техника (8%, уменьшилось на 0,8%);
- юриспруденция (7,37% увеличилось на 0,27%);
- клиническая медицина (6,42%, увеличилось на 0,92%);
- компьютерные и информационные науки (4,18%, уменьшилось на 0,57%);
- языкознание и литературоведение (3,33%, увеличилось на 0,53%)

**Наиболее популярные специальности,  
по которым продолжают обучаться выпускники в ВУЗах и СПО**



Востребованность специальностей по направлениям подготовки ВУЗов и СПО для выпускников нашего города представлена на диаграммах 9 – 14.

**Распределение выпускников по специальностям направления подготовки  
«Математические и естественные науки»**



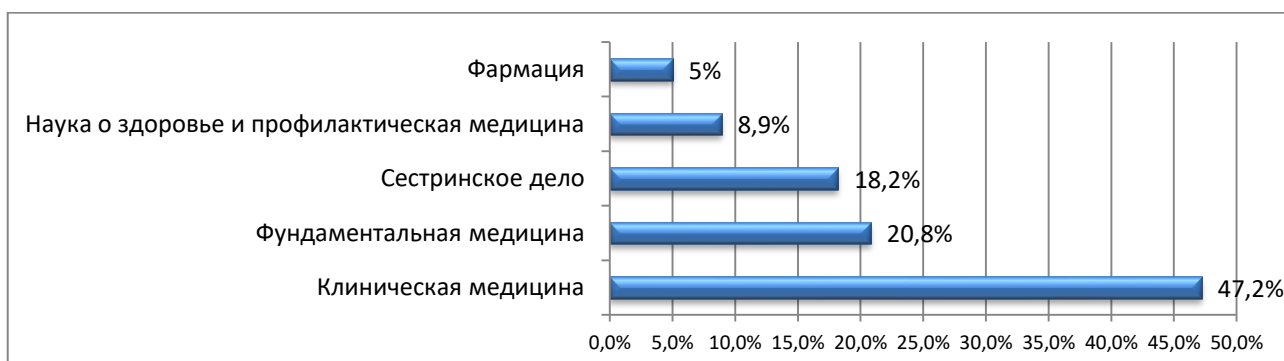
**Диаграмма 10**

**Распределение выпускников по специальностям направления подготовки  
«Инженерное дело, технологии и технические науки»**



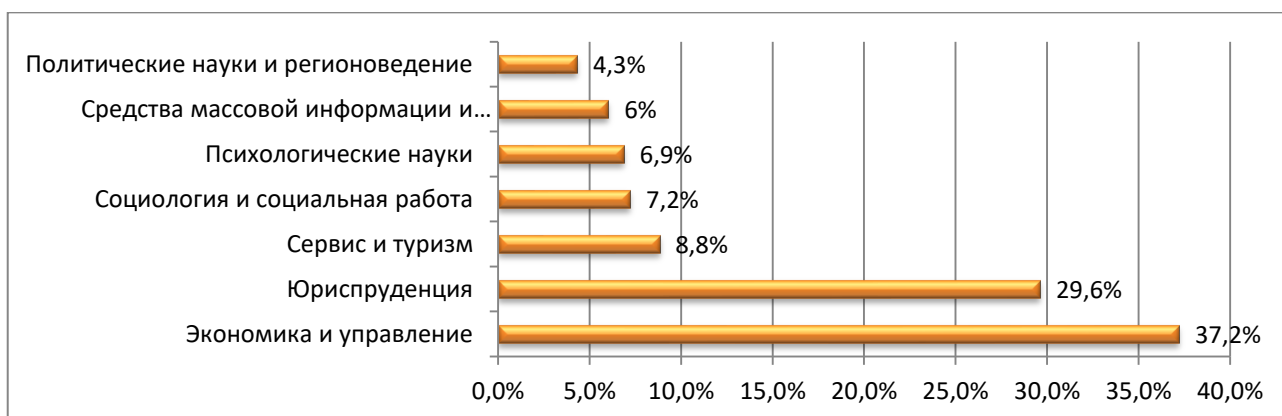
**Диаграмма 11**

**Распределение выпускников по специальностям направления подготовки  
«Здравоохранение и медицинские науки»**



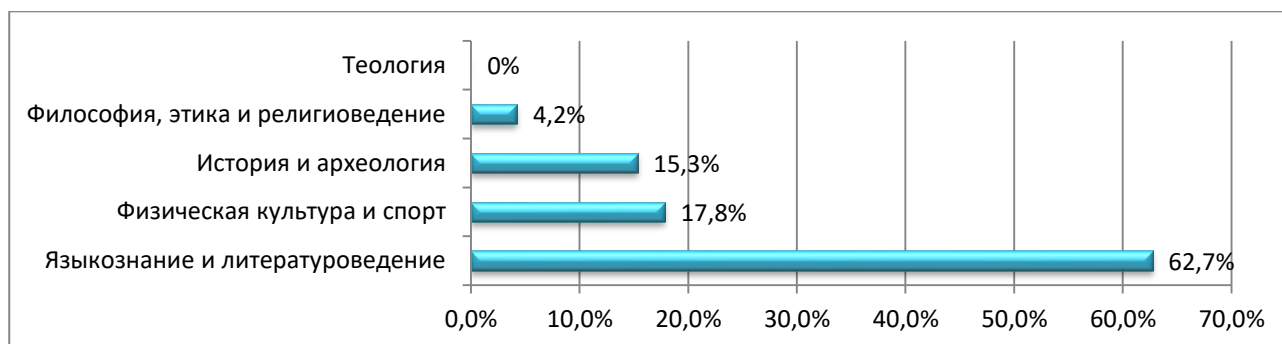
**Диаграмма 12**

**Распределение выпускников по специальностям направления подготовки «Наука об обществе»**



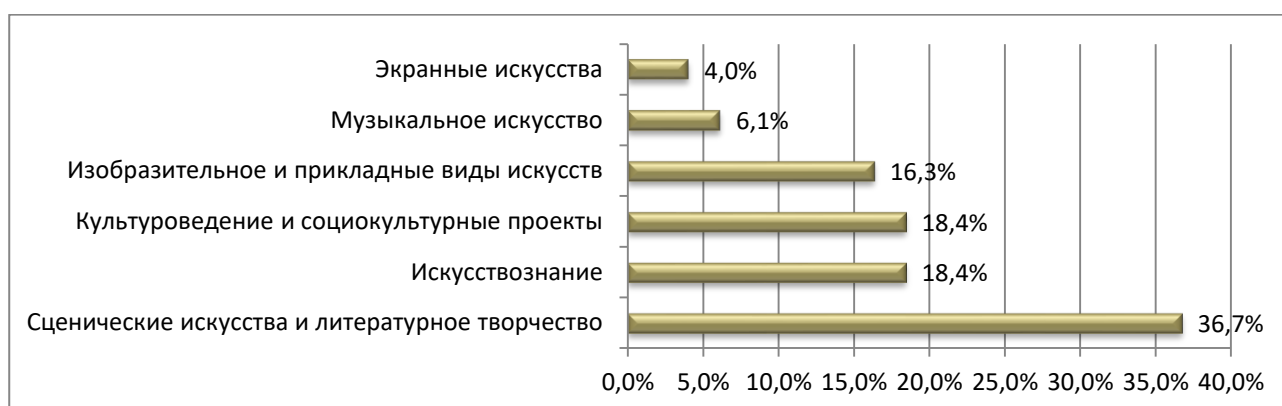
**Диаграмма 13**

**Распределение выпускников по специальностям направления подготовки «Гуманитарные науки»**



**Диаграмма 14**

**Распределение выпускников по специальностям направления подготовки «Искусство и культура»**



В таблице 1 представлено соотношение школьного профиля с выбираемым направлением обучения после окончания школы. Можно сделать вывод, что основная доля выпускников (более 50%) поступают в различные ВУЗы и СПО по направлениям соответствующим профилю обучения в школе.

Таблица 1

**Соотношение школьного профиля с выбираемым направлением обучения после окончания школы**

№ п/п	Название профиля / общее кол-во обучающихся	Направления обучения после окончания школы (ВУЗ, СПО)	Количество человек по направлению	% от общего кол-ва обучающихся в данном профиле
1.	Социально-экономический профиль (БУП-2004)-647 чел. Социально-экономический профиль (ФГОС)-194 чел. Экономический профиль (БУП-2004)-26 чел.  867 чел.	Математические и естественные науки	33	3,8%
		Инженерное дело, технологии и технические науки	207	23,9%
		Здравоохранение и медицинские науки	68	7,8%
		Сельское хозяйство и сельскохозяйственные науки	12	1,4%
		Науки об обществе	287	33,1%
		Образование и педагогические науки	127	14,6%
		Гуманитарные науки	60	6,9%
		Искусство и культура	20	2,3%
		Оборона и безопасность государства. Военные науки	1	0,1%
2.	Социально-гуманитарный профиль (БУП-2004)- 296 чел. Гуманитарный профиль (БУП-2004) – 28 чел. Гуманитарный профиль (ФГОС) – 55 чел.  379 чел.	Математические и естественные науки	12	3,2%
		Инженерное дело, технологии и технические науки	42	11,1%
		Здравоохранение и медицинские науки	27	7,1%
		Сельское хозяйство и сельскохозяйственные науки	4	1%
		Науки об обществе	136	35,9%
		Образование и педагогические науки	77	20,3%
		Гуманитарные науки	36	9,5%
		Искусство и культура	21	5,5%
		Оборона и безопасность государства. Военные науки	4	1%
3.	Физико-математический профиль (БУП-2004)-185 чел. Физико-технический профиль (БУП-2004)-61 чел Информационно-технологический профиль (БУП-2004) – 150 чел Технологический профиль (БУП-2004)-24 чел Технологический профиль (ФГОС)-131 чел 551 чел	Математические и естественные науки	93	16,9%
		Инженерное дело, технологии и технические науки	309	56%
		Здравоохранение и медицинские науки	28	5%
		Сельское хозяйство и сельскохозяйственные науки	3	0,5%
		Науки об обществе	60	10,9%
		Образование и педагогические науки	27	4,9%
		Гуманитарные науки	10	1,8%
		Искусство и культура	5	0,9%
		Оборона и безопасность государства. Военные науки	3	0,5%
4.	Химико-биологический профиль (БУП-2004)- 250 чел. Естественно-научный профиль (ФГОС) – 36 чел  286 чел	Математические и естественные науки	17	6,9%
		Инженерное дело, технологии и технические науки	43	15%
		Здравоохранение и медицинские науки	163	57%
		Сельское хозяйство и сельскохозяйственные науки	5	1,7%
		Науки об обществе	30	10,5%
		Образование и педагогические науки	13	4,5%
		Гуманитарные науки	4	1,4%
		Искусство и культура	3	1%
Оборона и безопасность государства. Военные науки	1	0,3%		



отдел мониторинга качества образования г. Новокузнецк

5.	Оборонно-спортивный профиль (БУП-2004) 16 чел.	Математические и естественные науки	3	18,7%
		Инженерное дело, технологии и технические науки	3	18,7%
		Здравоохранение и медицинские науки	1	6,3%
		Науки об обществе	5	31,3%
		Образование и педагогические науки	4	25%
6.	Универсальное обучение (БУП-2004)-47 чел Универсальный профиль (ФГОС)-74 чел  126 чел.	Математические и естественные науки	10	7,9%
		Инженерное дело, технологии и технические науки	27	21,4%
		Здравоохранение и медицинские науки	16	12,7%
		Сельское хозяйство и сельскохозяйственные науки	1	0,8
		Науки об обществе	36	28,6%
		Образование и педагогические науки	22	17,5%
		Гуманитарные науки	8	6,3%

**Вывод.**

В 2020-2021 учебном году среднюю школу окончили 2287 обучающихся. В исследовании не участвовали выпускники вечерних отделений общеобразовательных школ и негосударственных общеобразовательных учреждений. После окончания школы выпускники продолжают свое обучение в высших или средних профессиональных образовательных организациях. Продолжили обучение в ВУЗе 79% от общего количества выпускников (на 3% больше, чем в 2020 г.), в СПО - 17% от общего количества выпускников (на 3% меньше чем в 2020 г.), 3% трудоустроились и не обучаются, это на 1% меньше по сравнению с прошлым годом, 1,3% не работают и не учатся, из них 0,8% выпускников ушли в армию.

Стоит отметить, что 50,29% выпускников обучаются в ВУЗах и СПО Кемеровской области – Кузбассе, 45,57% - поступили в учебные заведения за пределы Кемеровской области, из них 1,18% за пределы РФ, 4% не поступили в профессиональные образовательные организации (не работают и не учатся, трудоустроились, армия).

Наибольшая доля выпускников 2021 года г. Новокузнецка, получающих высшее профессиональное образование, продолжила обучение в Вузах за пределами Кемеровской области (43,87% из 79%). Из числа выпускников, продолживших обучение в средних профессиональных организациях, за пределы области уехало 1,7% из 17%

Среди выпускников 2021 г. Новокузнецкого ГО, обучающихся в Кемеровской области - Кузбассе, 40,8% выпускников поступили в профессиональные образовательные организации (ВУЗы и СПО) г. Новокузнецка, 8,2% обучаются в ВУЗах и СПО г. Кемерово, 1,4% обучаются в других городах Кемеровской области.

Популярность ВУЗов Кемеровской области среди выпускников 2021г:

- СибГИУ – поступили 14,4% выпускников;
- НФИ КемГУ – 11,4%;
- КемГУ – 3,5%;
- КемГМУ – 3%;
- КузГТУ – 0,7%;
- ФСИН – 0,6%;
- КемГИК – 0,3%;
- КузГСХА – 0,1%.

Среди выпускников 2021 г. поступивших в профессиональные организации (ВУЗы и СПО) за пределами Кемеровской области - Кузбасса наиболее популярным является Новосибирск (16,6% от общего количества выпускников города), на втором месте Томск (7,4%), на третьем месте Москва (6,1%) с небольшим отрывом в 0,2% от Санкт-Петербурга (5,9%).

Таким образом, прослеживается популярность городов для поступления в профессиональные образовательные организации среди выпускников 2021 г. Новокузнецкого городского округа.

- Новокузнецк – 40,8%
- Новосибирск – 16,6%
- Кемерово – 8,2%
- Томск – 7,4%
- Москва – 6,1%
- Санкт – Петербург – 5,9%

В муниципальной системе образования отмечается тот факт, что основная доля обучающихся (более 50%) выбирают для сдачи ЕГЭ предметы, изучаемые на профильном уровне, и поступают в различные ВУЗы и СПО по направлениям соответствующим профилю обучения в школе.

Анализируя распределение выпускников по направлениям подготовки в ВУЗах и СПО можно сделать вывод о наиболее востребованных направлениях подготовки:

- инженерное дело, технологии и технические науки (28,36% выпускников - увеличилось на 1,26% по сравнению с 2020 г.);

- науки об обществе (по этому направлению пошли обучаться 24,9% выпускников - уменьшилось на 2,51% по сравнению с 2020 г.);
- здравоохранение и медицинские науки (13,62% - увеличилось на 0,79%);
- образование и педагогические науки (12,13% - увеличилось на 1,9%);
- математические и естественные науки (7,55% - уменьшилось на 0,88%);
- гуманитарные науки (5,3% - уменьшилось на 0,2%);

Наиболее популярными специальностями, которые выбирают выпускники для дальнейшего обучения в ВУЗах и СПО являются:

- экономика и управление (9,26%, уменьшилось на 1,24%);
- информатика и вычислительная техника (8%, уменьшилось на 0,8%);
- юриспруденция (7,37% увеличилось на 0,27%);
- клиническая медицина (6,42%, увеличилось на 0,92%);
- компьютерные и информационные науки (4,18%, уменьшилось на 0,57%);
- языковедение и литературоведение (3,33%, увеличилось на 0,53%).